



# SARDAR PATEL UNIVERSITY OF POLICE SECURITY & CRIMINAL JUSTICE, JODHPUR

Lordi Pandit Ji, Jodhpur-342037 (Raj.)

Website: [www.policeuniversity.ac.in](http://www.policeuniversity.ac.in)

E-mail: [admission@policeuniversity.ac.in](mailto:admission@policeuniversity.ac.in)



International Year  
of Cooperatives  
Cooperatives Build a Better World

No.: F9(142)/SPUP/ACA/Diploma&Cert./

Date: 28/04/2026

## DIPLOMA और CERTIFICATE कोर्सेज हेतु दिशा-निर्देश

1. सभी अभ्यर्थी विश्वविद्यालय की वेबसाईट [www.cetspup.in](http://www.cetspup.in) / [www.policeuniversity.ac.in](http://www.policeuniversity.ac.in) पर दिये गये दिशा-निर्देशों को ध्यानपूर्वक पढ़ने के पश्चात ही आवेदन पत्र (Admission Form) भर, आवेदन शुल्क का भुगतान करें।
2. आवेदन पत्र (Admission Form) भरने की अन्तिम तिथि 25 जून, 2026 है तथा Course Fees जमा करवाने की अन्तिम तिथि 30 जून, 2026 है। अन्तिम तिथि के उपरान्त प्राप्त आवेदनों को स्वीकार नहीं किया जायेगा एवं अमान्य (Reject) कर दिया जायेगा।
3. अभ्यर्थियों को आवेदन पत्र भरते समय सर्वप्रथम Entrance / Application Fee जमा करवानी होगी, उसके पश्चात् विश्वविद्यालय द्वारा आवेदन पत्र एवं पात्रता की जांच के उपरान्त अभ्यर्थी को Course Fees जमा करवानी होगी जिसके लिये उनको E-mail भी किया जायेगा। E-mail Inbox में नहीं दिखने पर आप E-mail को Spam में Check करें। अगर ईमेल प्राप्त नहीं हो तो फॉर्म भरने के दो दिवस पश्चात् [www.cetspup.in](http://www.cetspup.in) पर लॉगिन कर चैक करे अगर आपका स्टेटस shortlisted show हो रहा हो तो Course fee जमा करवा दें।
4. अभ्यर्थी फॉर्म भरते समय वही ईमेल प्रविष्ट करें जिसका वह स्वयं उपयोग करता है, क्योंकि इसी ईमेल पर आपको सिलेबस और पाठ्य सामग्री उपलब्ध होंगी और साथ ही विश्वविद्यालय की वेबसाईट भी देखते रहे।
5. आवेदन फॉर्म भरने तथा कोर्स फीस जमा करने के बाद फॉर्म की हार्ड कॉपी विश्वविद्यालय में जमा कराने की आवश्यकता नहीं है।
6. कृपया कोर्स फीस अंतिम तिथि से पहले जमा कराएं, जिससे फीस जमा करने में आने वाली किसी भी समस्या का समय रहते समाधान किया जा सके। यदि आपने शुल्क जमा करवा दिया है और आपके खाते से भुगतान कट गया है, लेकिन स्टेटस 'Paid' नहीं दिख रहा है, तो कृपया 1 या 2 दिन तक प्रतीक्षा करें ताकि स्टेटस अपडेट हो सके।

## Signature valid

Digitally signed by Dimple Panwar  
Arya  
Designation : Deputy Registrar  
Date: 2026.04.28 11:48:12 IST  
Reason: Approved

RajKaj Ref No.:  
21848115  
M e-Sign





# SARDAR PATEL UNIVERSITY OF POLICE SECURITY & CRIMINAL JUSTICE, JODHPUR

Lordi Pandit Ji, Jodhpur-342037 (Raj.)

Website: [www.policeuniversity.ac.in](http://www.policeuniversity.ac.in)

E-mail: [admission@policeuniversity.ac.in](mailto:admission@policeuniversity.ac.in)



International Year  
of Cooperatives  
Cooperatives Build a Better World

7. अभ्यर्थी आवेदन पत्र (Admission Form) भरने से पूर्व संबंधित पाठ्यक्रम में प्रवेश हेतु निम्नानुसार स्वयं की पात्रता (Eligibility) की जांच आवश्यक रूप से करे। पात्रता पूर्ण नहीं पाये जाने पर संबंधित अभ्यर्थी का आवेदन रद्द कर दिया जायेगा।

S. No.	Name of Course	Mode	Duration	Seats	Eligibility Criteria
1.	Diploma in Criminology	Regular	1 Year	40	12 <sup>th</sup> passed in any discipline
		Private	1 Year	Maximum	
2.	Diploma in Police Administration	Regular	1 Year	40	12 <sup>th</sup> passed in any discipline
		Private	1 Year	Maximum	
3.	Diploma in Cyber Security	Regular	1 Yr.	10	12 <sup>th</sup> in any discipline with basic understanding of Computer Fundamentals and fundamental knowledge of computer networks and operating systems.
		Private	1 Yr.	Maximum	
4.	Certificate Course in Cyber Security	Private	6 Months	Maximum	

**नोट:** – (1) Private कोर्स का अर्थ: – प्राइवेट कोर्सेज में विद्यार्थियों की कक्षाएँ नहीं होंगी। पाठ्य सामग्री उन्हें ईमेल के माध्यम से भेजी जाएगी, जिसके बाद विद्यार्थियों को स्वयं अपने स्तर पर अध्ययन करना होगा।  
(2) Regular कोर्स का अर्थ: – रेगुलर कोर्सेज में विद्यार्थियों की विश्वविद्यालय में निरंतर कक्षाएँ लगेंगी तथा 75 प्रतिशत उपस्थिति जरूरी है।  
(3) विद्यार्थियों को Course Material अनुमानित अगस्त माह के अन्त में ईमेल के माध्यम से भेजा जायेगा।

8. आवेदन पत्र (Admission Form) भरते समय निम्नलिखित Documents आवश्यक रूप से Upload करे:  
i. स्वयं का फोटो      ii. स्वयं के हस्ताक्षर      iii. 10<sup>th</sup> Marksheet      iv. 12<sup>th</sup> Marksheet  
v. Aadhar      vi. Caste Certificate (यदि अभ्यर्थी EWS/OBC/MBC/SC/ST हो तो)

9. विभिन्न पाठ्यक्रमों हेतु प्रवेश शुल्क (Application Fee) निम्नानुसार है: –

For General /OBC/EWS/MBS Candidates	Rs. 200/-
For SC/ST/PH Candidates	Rs. 100/-

10. विभिन्न पाठ्यक्रमों हेतु कोर्स शुल्क (Course Fee) निम्नानुसार है: –

Name of Course	Mode	Duration	Course Fees
Diploma in Criminology	Regular	1 Year	Rs. 10000/-
	Private	1 Year	Rs. 8500/-
Diploma in Police Administration	Regular	1 Year	Rs. 10000/-
	Private	1 Year	Rs. 8500/-
Diploma in Cyber Security	Regular	1 Year	Rs. 25000/-
	Private	1 Year	Rs. 15000/-
Certificate Course in Cyber Security	Private	6 Months	Rs. 10000/-

Signature valid

Digitally signed by Dimple Panwar  
Arya  
Designation: Deputy Registrar  
Date: 2026.04.28 11:48:12 IST  
Reason: Approved

RajKaj Ref No.:  
21848115  
M e-Sign



## SARDAR PATEL UNIVERSITY OF POLICE SECURITY & CRIMINAL JUSTICE, JODHPUR

Lordi Pandit Ji, Jodhpur-342037 (Raj.)

Website: [www.policeuniversity.ac.in](http://www.policeuniversity.ac.in)

E-mail: [admission@policeuniversity.ac.in](mailto:admission@policeuniversity.ac.in)



International Year  
of Cooperatives  
Cooperators Build a Better World

11. Diploma Course एक साल का है, जिसमें 2 सेमेस्टर होंगे, प्रत्येक सेमेस्टर 6 माह का होगा। प्रत्येक सेमेस्टर के बाद लिखित परीक्षा होगी, जिसकी सूचना परीक्षा से पूर्व विश्वविद्यालय की वेबसाईट [www.policeuniversity.ac.in](http://www.policeuniversity.ac.in) पर उपलब्ध करवायी जायेगा।
12. Diploma & Certificate Courses (Regular/Private) से संबंधित महत्वपूर्ण सूचनाओं के लिए Telegram Channel: **SPUP, Jodhpur** को join करें। Telegram Channel join करने के लिए दिये गये लिंक <https://t.me/pgdccc> पर क्लिक करें।
13. अभ्यर्थी द्वारा सफलतापूर्वक फार्म भरने तथा कोर्स फीस जमा करवाने के पश्चात निम्नलिखित प्रक्रिया होगी।

Mode	फार्म भरने व फीस जमा करवाने के पश्चात
Regular Students	<ul style="list-style-type: none"><li>• Regular विद्यार्थियों की कक्षाएँ प्रारम्भ के लिये E-mail द्वारा सूचित किया जायेगा।</li><li>• Regular विद्यार्थियों के लिए विश्वविद्यालय में हॉस्टल सुविधा उपलब्ध नहीं होगी।</li></ul>
Private Students	<ul style="list-style-type: none"><li>• Private विद्यार्थियों को Study Material email के माध्यम से उपलब्ध करवाया जायेगा।</li></ul>

अभ्यर्थियों को admission form की Hard copy विश्वविद्यालय में जमा करवाने की आवश्यकता नहीं है।

14. अधिक जानकारी व अन्य सूचना के लिए अभ्यर्थी किसी भी कार्य दिवस में विश्वविद्यालय कार्यालय समय के दौरान निम्नलिखित हेल्प-लाइन नम्बर पर Call कर सकते हैं:

S. No.	Name of Course	Phone Number
1.	Diploma in Criminology	0291-3500613
2.	Diploma in Police Administration	8769941986
3.	Diploma in Cyber Security	0291-3500616
4.	Certificate Course in Cyber Security	0291-3500616

अथवा [admission@policeuniversity.ac.in](mailto:admission@policeuniversity.ac.in) पर ई-मेल कर सकते हैं।

15. अभ्यर्थी समय-समय पर [www.policeuniversity.ac.in](http://www.policeuniversity.ac.in) website का अवलोकन करते रहें।

उपकुलसचिव  
एसपीयूपी, जोधपुर

Signature valid

Digitally signed by Dimple Panwar  
Arya  
Designation : Deputy Registrar  
Date: 2026.04.28 11:48:12 IST  
Reason: Approved

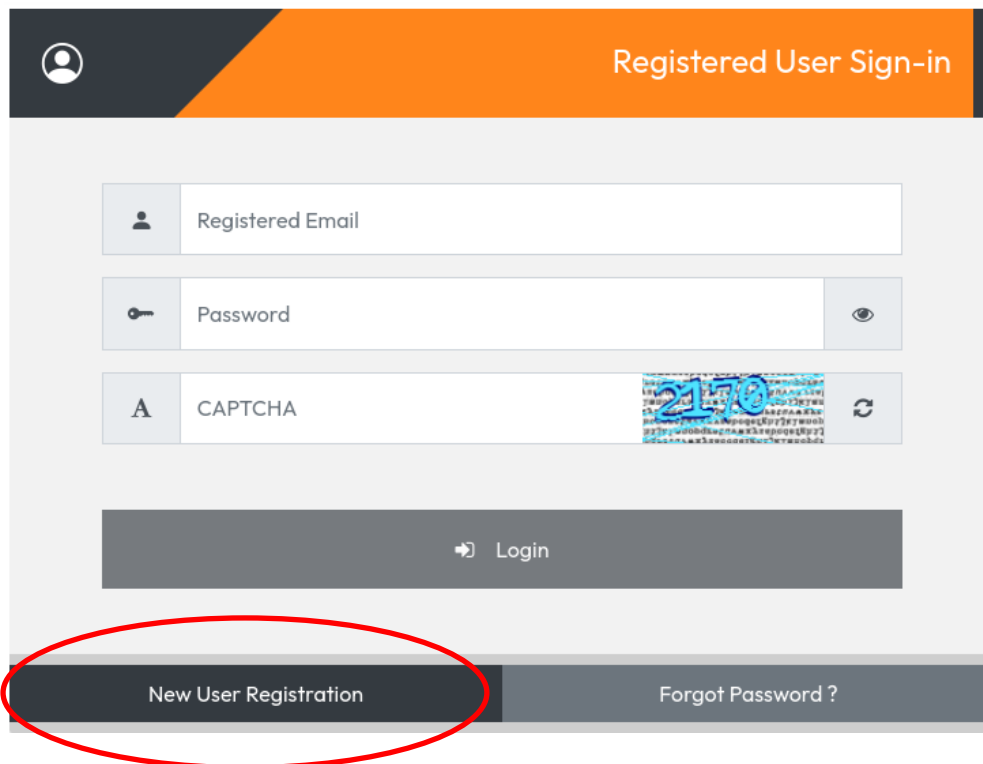
RajKaj Ref No.:  
21848115  
M e-Sign

# APPLICATION FORM FILLING PROCESS

## आवेदन पत्र भरने का तरीका

### Step 1

1. Open website: [www.cetspup.in](http://www.cetspup.in)  
[www.cetspup.in](http://www.cetspup.in) वेबसाईट को ओपन करें।
2. Click on **New User Registration** as per below image  
**New User Registration** पर **Click** करें।



The screenshot shows the 'Registered User Sign-in' page. It includes a header with a user icon and the text 'Registered User Sign-in'. Below the header are three input fields: 'Registered Email', 'Password', and 'CAPTCHA'. A 'Login' button is positioned below the input fields. At the bottom of the page, there are two links: 'New User Registration' and 'Forgot Password?'. The 'New User Registration' link is circled in red.

## Step 2

Candidates must fill all the details shown in image below and click on **Register Button**. A confirmation mail along with login password will be sent to your mail id, filled during registration process. Now Candidate can login using their registered e-mail id and password. Please save the login credentials for future use. Candidates should enter the email address they personally use while filling out the form, as the syllabus and study materials will be available on this email.

If a candidate has only a single name (for example, "Aakash"), then the same name, Aakash, should be entered in both the First Name and Last Name fields.

अभ्यर्थी को नीचे दिये गये चित्र के अनुसार सभी विवरण भरने के पश्चात **Register** पर क्लिक करना होगा, जिसके उपरान्त अभ्यर्थी को पंजीकरण प्रक्रिया के दौरान भरी गई मेल आई.डी. पर लॉगिन पासवर्ड का ईमेल प्राप्त होगा। अभ्यर्थी पंजिकृत मेल आई.डी एवं पासवर्ड का उपयोग करके लॉग इन कर सकते हैं। अभ्यर्थी प्राप्त पासवर्ड को भविष्य में प्रयोग हेतु सुरक्षित रखें। अभ्यर्थी फॉर्म भरते समय वही ईमेल प्रविष्ट करें जिसका वह स्वयं उपयोग करता है, क्योंकि इसी ईमेल पर आपको सिलेबस और पाठ्य सामग्री उपलब्ध होंगी।

यदि किसी अभ्यर्थी का नाम केवल एक शब्द का है (जैसे "Aakash"), तो फॉर्म में First Name और Last Name दोनों में Aakash ही लिखा जाएगा।


The image shows a 'New User Registration' form with the following fields and buttons:

- First Name [e.g. John]
- Last Name [e.g. Doe]
- Email Address
- Contact No.
- CAPTCHA (with a CAPTCHA image showing the number 428)
- Register (button, circled in red)
- Reset (button)
- Already a registered user ? (link)
- Forgot Password ? (link)

## Step 3

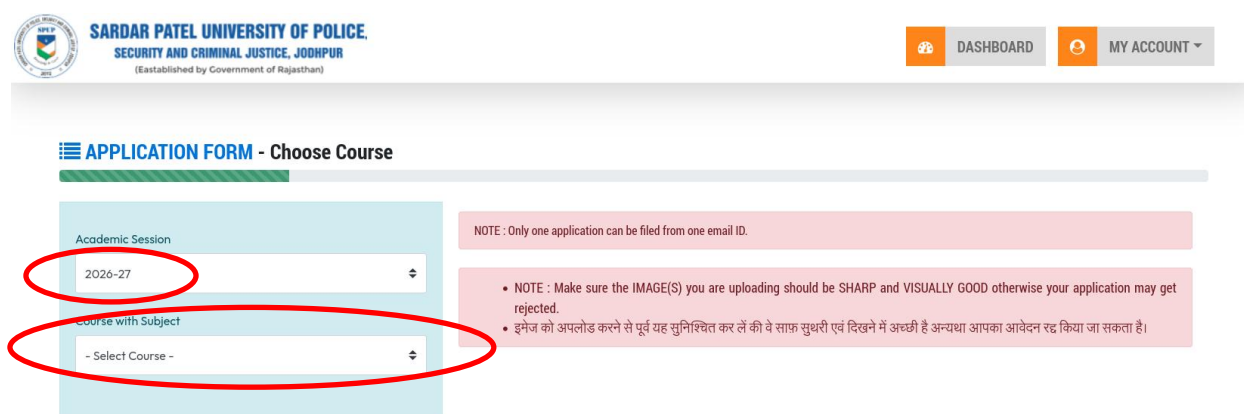
1. Login using the login password obtained in step 2. After login, click on **New Application Form**.

Step 2 में प्राप्त लॉगइन पासवर्ड का उपयोग कर लॉगइन करें। लॉगइन करने के पश्चात् **New Application Form** पर Click करें।



2. Select course and click on **Next Button**.


पाठ्यक्रम का चुनाव करें तथा **Next Button** पर Click करें ।



# Step 4

## Fill the Application form.

आवेदन पत्र को भरें।



**SARDAR PATEL UNIVERSITY OF POLICE**  
SECURITY AND CRIMINAL JUSTICE, JODPUR  
(Established by Government of Rajasthan)

[DASHBOARD](#) [MY ACCOUNT](#)

**APPLICATION FORM - Fill Form**

**Diploma in Cyber Security [ 2026-27 ]**

Name of Applicant [As on 10th Marksheets]

Father's Name

Mother's Name

Course Mode

Medium

Date of Birth

Gender

Marital Status

AADHAR Number

Nationality

**Permanent Address**

Address

City / Town / Village

District

PIN Code


State

**Correspondence/Postal Address**

Address :

City / Town / Village

District



**SARDAR PATEL UNIVERSITY OF POLICE**  
SECURITY AND CRIMINAL JUSTICE, JODPUR  
(Established by Government of Rajasthan)

[DASHBOARD](#) [MY ACCOUNT](#)

Is your parent a Tax Payer?

**Academic Qualification**  
Secondary & Senior Secondary, all details are mandatory. PURSUING Graduation need be select in PASSING YEAR, if you are pursuing..

Examination	Subject(s)	Institute	Board/University	Passing Year	Roll No.	Percentage	Division
SECONDARY	ALL	GOVT. SR. SEC. SCHOOL	CBSE	1984	LK56623	59	Second
SENIOR SECONDARY	ALL	GOVT. SR. SEC. SCHOOL	RBSE	1986	PO57834	62	First

Have you faced any disciplinary action From Board / University?

Have you undergone any police enquiry / litigation in court?

**Declaration by Candidate :**

I agree with the following declaration.

- I, declare that the information given by me is correct and verified. I am responsible for the cancellation of the form if I have provided any wrong information.


Please double check your entries before submitting because you will not be able to edit these entries once clicked 'Next'.

[Next](#)

## Step 5

Upload Photo, Signature and scanned copy of original Documents and click on **Upload Button**.

फोटो, हस्ताक्षर एवं मूल दस्तावेजों की स्कैन कॉपी अपलोड करें और **Upload Button** पर क्लिक करें।



**SARDAR PATEL UNIVERSITY OF POLICE.**  
SECURITY AND CRIMINAL JUSTICE, JODPUR  
(Established by Government of Rajasthan)

[DASHBOARD](#) [MY ACCOUNT](#)


### APPLICATION FORM - Photo & Signature Upload

✔ Your Application No. is BF2 . Please take next step to complete it.

**IMPORTANT :**

- Scan image of ORIGINAL DOCUMENTS is VALID only, else your Application will be rejected.  
सिर्फ मूल दस्तावेज की स्कैन ईमेज ही अपलोड के लिए मान्य है अन्यथा आपका आवेदन रद्द किया जा सकता है।
- Make sure the DOCUMENT IMAGES(S) you are uploading should be SHARP and VISUALLY GOOD, otherwise your application may be rejected.  
दस्तावेज की इमेज को अपलोड करने से पूर्व यह सुनिश्चित कर लें की वे साफ सुथरी एवं दिखने में अच्छी है, अन्यथा आपका आवेदन रद्द किया जा सकता है।
- Crop the scanned images and remove all unwanted sides/space as given in example.  
स्कैन की हुई फोटो के किनारों को अच्छे से क्रॉप करें ताकि सभी किनारों की बिना जरूरत का स्पेस हट जाये, जैसा कि उदाहरण में दिया हुआ है।

Example :



**Passport Photo**

Maximum file size 4MB  
Minimum image width 200px  
Valid file format .jpg, .jpeg

Choose Image file Browse




+ UPLOAD

**Candidate Signature**

Maximum file size 4MB  
Minimum image width 200px  
Valid file format .jpg, .jpeg

Choose Image file Browse




+ UPLOAD

**10th Marksheet**

Maximum file size 4MB  
Minimum image width 800px  
Valid file format .jpg, .jpeg

Choose Image file Browse




+ UPLOAD

**12th Marksheet**

Maximum file size 4MB  
Minimum image width 800px  
Valid file format .jpg, .jpeg

Choose Image file Browse




+ UPLOAD

## Step 5

After Uploading Document, the Page will automatically redirect to Payment Page. Candidate may pay their **Application/Entrance Fee** by any online payment method. Click on **Pay Application Fee Button** to pay the Fee.

सभी दस्तावेज अपलोड करने पर, पेज स्वतः ही Fee Payment पेज पर चला जायेगा। अभ्यर्थी किसी भी ऑनलाइन भुगतान विधि द्वारा **Application/Entrance Fee** का भुगतान कर सकता है। **Pay Application Fee Button** पर क्लिक कर फीस का भुगतान करें।



**SARDAR PATEL UNIVERSITY OF POLICE.**  
SECURITY AND CRIMINAL JUSTICE, JOODHPUR  
(Established by Government of Rajasthan)

[DASHBOARD](#) [MY ACCOUNT](#)

**APPLICATION FORM - Fee Payment**

All Document(s) uploaded successfully. Please pay Application Fee to complete process.

Your Application No. is BF21, Please take next step to complete it.

Your Application No. BF21

Application Fee Amount ₹

User Mobile 9

User Email @gmail.com

**IMPORTANT :** Application fee is not refundable in any case.

Please pay using Net Banking, Credit/Debit Card or UPI.

**PAY FEE NOW**

## **Step 6**

After checking the application form and eligibility by the university, the candidate will have to submit the course fees, which will be informed to the candidates separately by e-mail. If the e-mail does not appear in the inbox, check the e-mail as spam.

विश्वविद्यालय द्वारा आवेदन पत्र एवं पात्रता की जांच के उपरान्त अभ्यर्थी को Course Fees जमा करवानी होगी, जिसकी सूचना अभ्यर्थियों को पृथक से E-mail द्वारा दी जायेगी। E-mail Inbox में नहीं दिखने पर आप E-mail को Spam में Check करें।